



Instrukcja montażu
Installation Guide
Montážní návod
Installationsanleitung
Instructions d'installation
Instruções de montagem

Instrucciones de instalación
Istruzioni per l'installazione
Upute za sastavljanje
Instrucțiuni de montaj
Návod na montáž




Ford Focus II Kombi (2004-2011)

FOK2K BEZ KL


SOLARRIDE Zasklonki osłony przeciwsłoneczne Ford Focus II Kombi (2004-2011) BEZ KLAPY Żelg

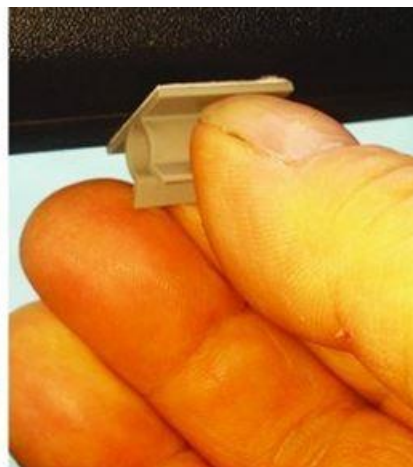


5 904035 795182 >



6 x





DO NOT TOUCH 24h
NO TOCAR 24h
NIE DOTYKAĆ 24h



- Zastlonki przestrzeni bagażowej instaluje się na wcisk.
- Car shades of the luggage compartment are installed press-fit without mounting clips.
- Stínítka zavazadlového prostoru se instalují lisováním bez montážních klipsů.
- Der Sonnenschutz des Gepäckraums wird durch Einpressen ohne Befestigungsklammern montiert.
- Le pare soleil du compartiment à bagages est installé par pression sans clips de montage.
- As cortinas laterais da bagageira são montadas por pressão sem cliques de fixação.
- Las cortinillas laterales del maletero se montan a presión, sin clips de fijación.
- Le tendine laterali del bagagliaio sono montate a pressione senza clip di fissaggio.
- Bočne zavjese prtljažnika su presovane bez kopči za pričvršćivanje.
- Perdelele laterale ale compartimentului pentru bagaje sunt montate prin presare, fără cleme de fixare.
- Bočné clony batožinového priestoru sa montujú lisovaním bez upevňovacích svoriek.

