



Instrukcja montażu
Installation Guide
Montážní návod
Installationsanleitung
Instructions d'installation
Instruções de montagem


Instrucciones de instalación
Istruzioni per l'installazione
Upute za sastavljanje
Instrucțiuni de montaj
Návod na montáž



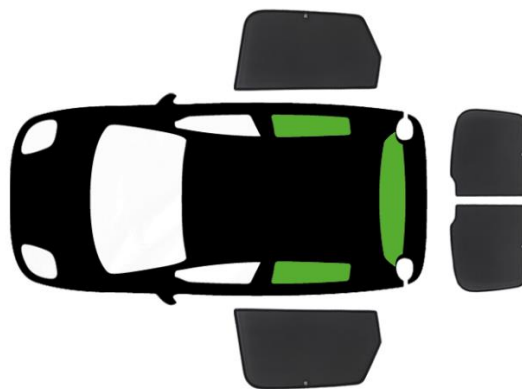
VW Volkswagen Golf Plus (2005-2014)

PLUS KPL

SOLARRIDE Zakonnik, colorny przeciwkropleniowy do VW Volkswagen Golf Plus (2005-2014) KOMPLET 7kg



5 904035 799197 >




4 x



2 x





- Zastlonki tylnej szyby lekko dogiąć w miejscu wszycia etykiety aby dopasować do kształtu szyby.
- Slightly bend the rear window curtains where the label is sewn to fit the shape of the glass.
- Mírně ohněte zadní potahy oken v místě přišití štítku, aby se přizpůsobily tvaru okna.
- Biegen Sie die hinteren Sonnenschutz an der Stelle, an der das Etikett angenäht ist, leicht, um sie an die Form des Fensters anzupassen.
- Pliez légèrement les couvre-glaces arrière à l'endroit où l'étiquette est cousue pour les adapter à la forme de la fenêtre.
- Dobrar ligeiramente as cortinas traseiras onde a etiqueta está cosida para se adaptar à forma da janela.
- Doble ligeramente las cortinillas de la luneta trasera donde está cosida la etiqueta para adaptarlos a la forma de la luneta.
- Piegare leggermente le tende posteriori dove è cucita l'etichetta per adattare alla forma della finestra.
- Lagano savijte zavjese stražnjeg prozora gdje je naljepnica ušivena kako bi odgovarala obliku stakla.
- Îndoțiți ușor parasolarul lunetei în locul în care este cusută eticheta pentru a se potrivi cu forma lunetei.
- Mierne ohnite slnečnú clonu zadného okna v mieste, kde je prišitý štítok, aby sa prispôsobila tvaru okna.



